



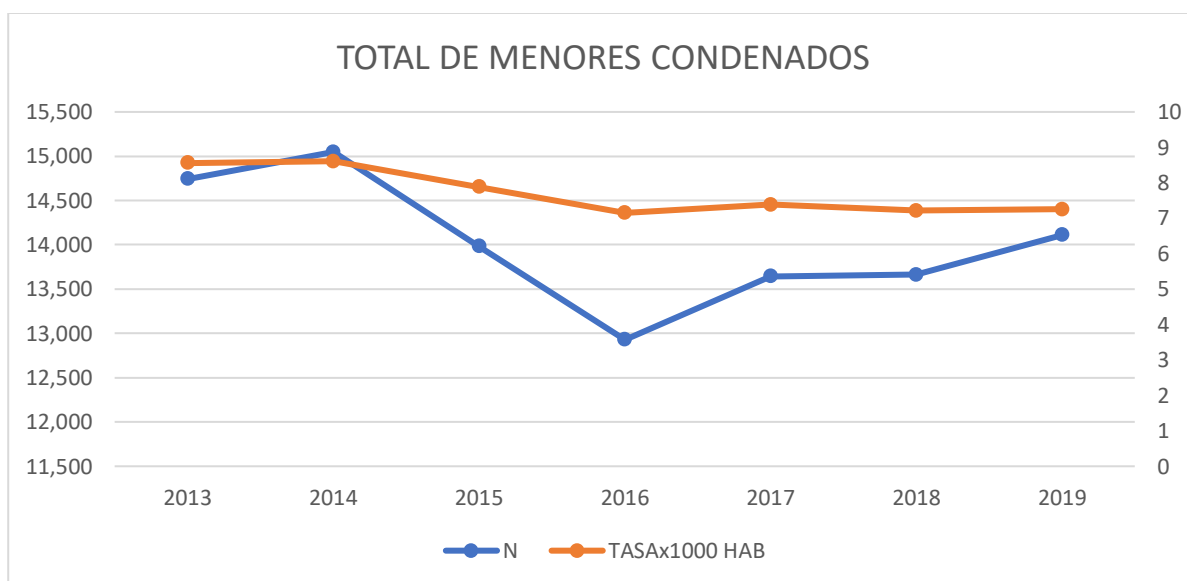
DATOS JUDICIALES DE MENORES

NIVEL NACIONAL

1.2.1 Total condenados menores (nacionales y extranjeros).

TOTAL DE MENORES CONDENADOS		
	N	TASAx1000 HAB
2013	14.744	8,56
2014	15.048	8,61
2015	13.981	7,88
2016	12.928	7,15
2017	13.643	7,38
2018	13.664	7,21
2019	14.112	7,26

La población seleccionada para la realización de la tasa de criminalidad ha sido aquella comprendida entre los 14 y los 17 años en España. Este porcentaje de menores ha sido tomado respecto al total de condenados en España.





A) TOTAL MENORES CONDENADOS SEGÚN SEXO

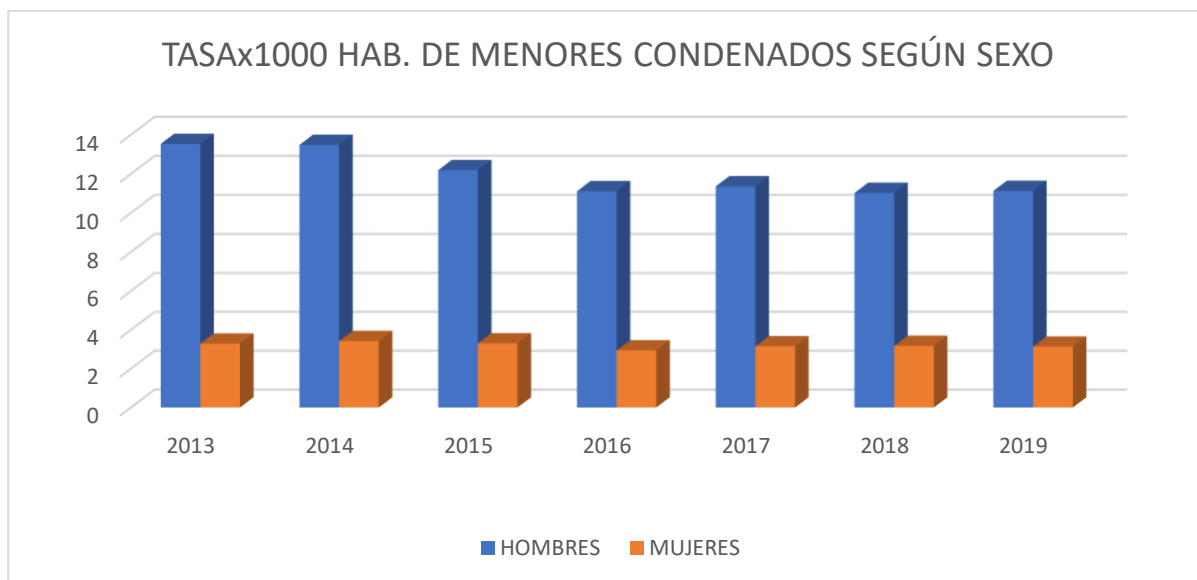
TOTAL MENORES CONDENADOS SEGÚN SEXO	2013	2014	2015	2016	2017	2018	2019
HOMBRES	11.988	12.147	11.141	10.346	10.819	10.753	11.160
MUJERES	2.756	2.901	2.840	2.582	2.824	2.911	2.952
TOTAL	14.744	15.048	13.981	12.928	13.643	13.664	14.112

PORCENTAJE DE MENORES CONDENADOS SEGÚN SEXO	2013	2014	2015	2016	2017	2018	2019
HOMBRES	81,31%	80,72%	79,69%	80,03%	79,30%	78,70%	79,08%
MUJERES	18,69%	19,28%	20,31%	19,97%	20,70%	21,30%	20,92%
TOTAL	100,00%	100,00%	100,00%	100,00%	100,00%	100,00%	100,00%

B) TASAx1000 HAB. DE MENORES CONDENADOS SEGÚN SEXO

TASAx1000 HAB. DE MENORES CONDENADOS SEGÚN SEXO	2013	2014	2015	2016	2017	2018	2019
HOMBRES	13,53	13,48	12,19	11,11	11,36	11,02	11,13
MUJERES	3,29	3,42	3,3	2,94	3,15	3,17	3,13

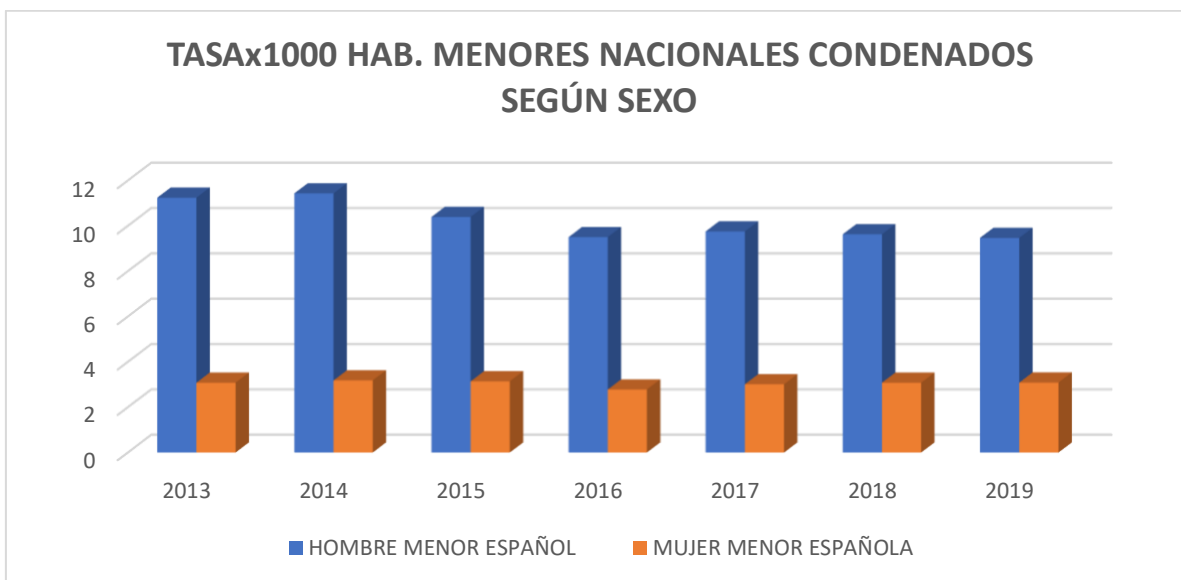
La población seleccionada para la realización de la tasa de criminalidad ha sido aquella comprendida entre los 14 y los 17 años, edad a la comisión de la primera infracción penal, diferenciando respectivamente entre hombres y mujeres.



C) TASAx1000 HAB DE MENORES NACIONALES CONDENADOS SEGÚN SEXO

TASAx1000 HAB. MENORES NACIONALES CONDENADOS SEGÚN SEXO	2013	2014	2015	2016	2017	2018	2019
HOMBRE MENOR ESPAÑOL	11,24	11,43	10,39	9,5	9,75	9,63	9,46
MUJER MENOR ESPAÑOLA	3,08	3,18	3,14	2,78	3,01	3,08	3,08
TOTAL MENORES ESPAÑOLES	14,32	14,61	13,53	12,28	12,76	12,70	12,55

La población de nacionalidad española seleccionada para realizar la tasa ha sido aquella comprendida entre los 14 y los 17 años, edad a la comisión de la primera infracción penal, diferenciando respectivamente entre hombres y mujeres.



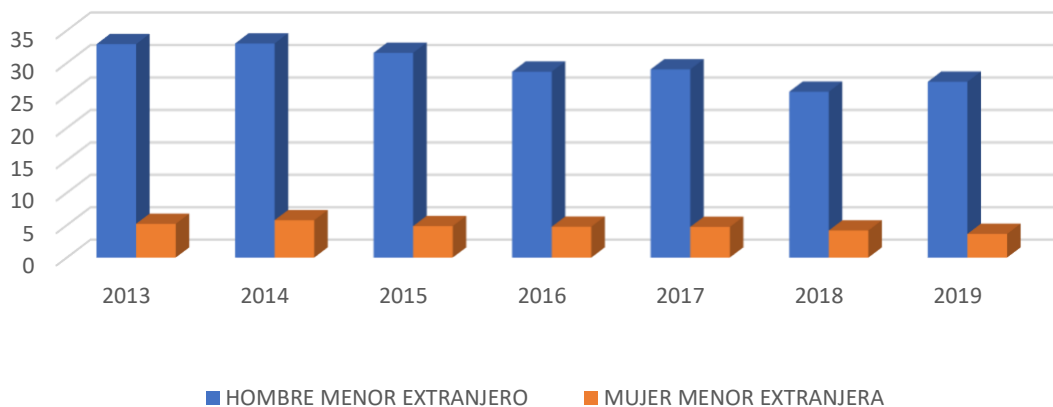
D) TASAx1000 HAB. DE MENORES EXTRANJEROS CONDENADOS SEGÚN SEXO

TASA x1000 HAB. MENORES EXTRANJEROS CONDENADOS SEGÚN SEXO	2013	2014	2015	2016	2017	2018	2019
HOMBRE MENOR EXTRANJERO	32,9	33	31,56	28,66	29,01	25,57	27,11
MUJER MENOR EXTRANJERA	5,21	5,77	4,86	4,76	4,73	4,18	3,65
TOTAL MENORES EXTRANJEROS	38,11	38,76	36,42	33,42	33,74	29,75	30,76

La población de nacionalidad extranjera seleccionada para realizar la tasa ha sido aquella comprendida entre los 14 y los 17 años, edad a la comisión de la primera infracción penal, diferenciando respectivamente entre hombres y mujeres.



TASA x1000 HAB. MENORES EXTRANJEROS CONDENADOS SEGÚN SEXO



E) MENORES NACIONALES CONDENADOS SEGÚN SEXO

MENORES NACIONALES CONDENADOS SEGÚN SEXO	2013	2014	2015	2016	2017	2018	2019
HOMBRE MENOR ESPAÑOL	8.902	9.315	8.658	8.100	8.508	8.567	8.599
MUJER MENOR ESPAÑOLA	2.310	2.449	2.470	2.240	2.485	2.595	2.651
TOTAL MENORES ESPAÑOLES	11.212	11.764	11.128	10.340	10.993	11.162	11.250

